



Academie
voor
Podologie



*Kennisinstelling voor
voet en houding*

Scholingsprogramma

*Deeltijdopleiding tot
registerpodoloog*

Inhoudsopgave

Is podologie iets voor u?	4
Kennisinstelling voet en houding	
Docenten	
Onderwijsvisie	
Studenten	
Wat is podologie?	7
Voet- en houdingsklachten	
Behandeling	
Zoolvervaardiging	
Vooruitzichten	
Scholingsprogramma	8
Voet- en houdingsklachten	
Podologie A	
Podologie B	
Flexibele opleiding	
8 semesters van elk een half jaar	
Stage	
Beoordeling en examinering	
Doelgroep	
Aanvang	
Opleidingslocatie	
Meer informatie en inschrijving	
Informatiemiddag	
Erkenning en kwaliteit	12
Erkenning hbo-niveau	
Erkenning door Stichting LOOP	
Brancheorganisatie NRTO	
Klachten en geschillen	
Tegemoetkoming studiekosten	14
Fiscaal voordeel	
UWV	
Termijnbetaling	
Contact	15
Academie voor Podologie	

Voorwoord

De Academie voor Podologie (AvP) verzorgt als enige opleider de deeltijdopleiding tot registerpodoloog. Daarmee kunt u na vier jaar deeltijd een diploma op hbo-niveau behalen.

Als registerpodoloog bent u in staat om iets te doen aan de oorzaak van voetklachten en voetgerelateerde houdingsklachten. Voeten zijn immers het fundament van het lichaam. Gezonde voeten zijn daarmee een basis voor bewegen en gezond leven.




Roland Koks

Studenten die u zijn voorgegaan zijn enthousiast over de opleiding. Ze zijn onder de indruk van het niveau en van het lesmateriaal. Leest u vooral hun verhalen verderop in deze brochure en online op onze website.

Deze brochure geeft u een compleet overzicht van de vierjarige deeltijdopleiding tot registerpodoloog, over het beroep van registerpodoloog en over ons als onderwijsinstelling.

Roland Koks, directeur



Vragen?
Bel ons secretariaat
030 - 307 5721





Academie voor Podologie kennisinstelling voor voet en houding

Is podologie iets voor u?

U zoekt een opleiding waarmee u een nieuwe stap in uw carrière zet:

- > U werkt graag met mensen.
- > U heeft interesse voor de werking van het menselijk lichaam, in het bijzonder de voet, houding en beweging.
- > U voelt zich aangetrokken tot een beroep in de paramedische zorg.
- > U volgt liever een opleiding in deeltijd zodat u leren kunt combineren met uw werk en thuissituatie.
- > U vindt het geen probleem om een hoeveelheid kennis tot u te nemen.
- > U werkt graag met uw handen en u heeft enig technisch inzicht.
- > U bent bereid te investeren in een toekomst met perspectief.
- > U vindt het belangrijk dat u werkt in een goed georganiseerde branche.

Herkent u zich in de hiernaast geschreven punten? Dan is de deeltijdopleiding tot register-podoloog vast iets voor u.

De Academie voor Podologie (AvP) is een erkende kennisinstelling voor voet en houding. Wilt u zich ontwikkelen tot een erkend register-podoloog, dan bent u bij de AvP aan het juiste adres. De deeltijdopleiding podologie bestaat uit 8 semesters van elk een half jaar en wordt aangeboden in een combinatie van online onderwijs en contactonderwijs (blended learning), zodat u deze opleiding kunt combineren met uw baan, eigen praktijk of gezin.



Scholingsaanbod AvP

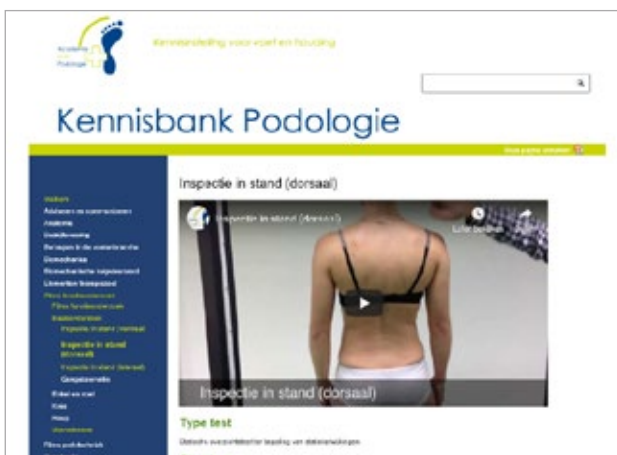
- > Voetkundig advies
- > Specialisatie kinderschoenen
- > Podologie (niveau mbo t/m hbo)
- > Sportpodologie (niveau post-hbo)
- > Sportschoenadvies
- > Voetkundig sportadvies
- > Zorgschoeisel – beroepsschoeisel
- > Bij- en nascholingen

Kennisinstelling voet en houding

De AvP heeft als kennisinstelling een centrale plek in de paramedische voetzorg verworven en verzorgt als enige in Nederland de deeltijdopleiding tot registerpodoloog. Zij is in staat om de dagelijkse praktijk en ervaringen van experts te koppelen aan het onderwijs, zodat praktijk en onderwijs elkaar wederzijds inspireren en stimuleren.

Onze opleiding tot registerpodoloog is door Stichting Hoger Onderwijs als zeer goed beoordeeld en het slagingspercentage is hoog.

Onze studenten kunnen gedurende hun studie gebruiken maken van de online kennisbank over podologie, de EncycLOOPedie.



Een kennisbank waarin u heel veel informatie over de voet en houding gerelateerd aan de voet bij elkaar vindt. Duizenden pagina's over anatomie, pathologie, onderzoek en therapie, duizenden afbeeldingen en honderden films.

Docenten

De docenten zijn zelf werkzaam als registerpodoloog en hebben daarnaast een achtergrond als fysiotherapeut, podoposturaal therapeut, podotherapeut of pedicure. Ze zijn allemaal gedreven professionals die naast hun eigen praktijk een bijdrage leveren aan onderzoek en kennisvermeerdering in de podologie. Het docententeam komt regelmatig samen en besteedt veel tijd aan de ontwikkeling van nieuwe kennis en inzichten, zodat de kwaliteit en de actualiteit van het onderwijs gewaarborgd zijn.

Vragen?

Bel ons secretariaat
030 - 307 5721



Gijsbert Lalkens

'In 2013 werd ik docent echografie (MSU) voet & enkel en begon ik als podotherapeut bij Podozorg Nederland. Voor de AvP verzorg ik scholingen op het gebied van anatomie en pathologie. Tijdens mijn lessen wil ik graag aan andere (toekomstige) voetspecialisten mijn kennis overdragen en hen bewust maken van het belang van de anatomie, mijns inziens de basis voor een professionele zorgverlener.'

Gijsbert Lalkens
Podotherapeut en docent

Onderwijsvisie

Leren is effectief bij een goede mix van de drie componenten: kennis, houding en vaardigheden:

- > De benodigde kennis verwerft u in een overzichtelijke online leeromgeving, aangevuld met belangrijke literatuur.
- > Vaardigheden leert u tijdens de practica onder begeleiding van deskundige en ervaren docenten. Deze oefent u verder zelfstandig in praktijksituaties met opdrachten uit de online leeromgeving en tijdens stage.
- > Zorg voor mensen vraagt om een professionele beroepshouding. De kern daarvan is de wil om de beste zorg te leveren, aansluitend bij de hulpvraag van de patiënt. In dat kader besteedt de opleiding aandacht aan communicatie en cliëntbejegening.

De kracht van onze deeltijdopleidingen is de mix van zelfstudie en contactonderwijs: blended learning. Kostbare studie-uren moeten zo efficiënt mogelijk worden ingezet.

Studenten

Het enthousiasme en de tevredenheid onder onze studenten is groot. Hun leeftijd en achtergrond is divers, wat hen verbindt is hun interesse voor de voet en het bewegingsapparaat en een passie om mensen te helpen. Sommigen hebben een achtergrond als specialiseerd pedicure of fysiotherapeut, of zijn werkzaam bij een registerpodoloog, maar er zijn ook studenten die zonder enige voorkennis aan

deze opleiding starten. Ook dat is mogelijk, u krijgt dan een eerlijke kans om te laten zien welk opleidingsniveau u aankunt.

Op onze website en in deze brochure vindt u enkele ervaringsverhalen van studenten.



The screenshot shows a web interface for a quiz. At the top, there is a navigation bar with 'Encycl. OCP Podol.' and 'Hoofdmenu'. Below that, there are buttons for 'Vorige' and 'Volgende', and a progress indicator showing '1 2 3 4 5' with '1' highlighted. The main content area is titled 'Kennistoets' and contains the question: 'De antwoord de volgende vragen: Spieren onderbeen en voet, vraag 1'. The question text is: 'Welk antwoord is fout? In een ontspannen, rechtopstaande houding komt de benodigde steun onder andere van de volgende spiergroepen:'. There are four radio button options: 'lig. longitudinale anterioris', 'lig. isolemorale', 'lig. laterobursale anterioris', and 'lig. plantaris'. A 'Controleer' button is below the options. Below the question is another section titled 'Spieren onderbeen en voet, vraag 2' with two anatomical diagrams of a lower leg and foot. The top diagram shows the medial view with labels 'Ank', 'M1', 'FHL', 'FHB', and 'Tarsal tunnel'. The bottom diagram shows the lateral view with labels 'Ank', 'M2-3-4-5', and 'Tarsal tunnel'.

Via de online leeromgeving verwerkt u aan de hand van toetsen, teksten, filmpjes en afbeeldingen de theoretische achtergrond van het vak podologie



Willeke Benerink

"Ik vind het beroep van registerpodoloog erg mooi. Je kijkt naar het fundament van iemands lichaam. Dit moet goed zijn. Ik vind het fantastisch om te zien hoe therapeutische zolen de klachten van iemand kunnen verhelpen. Het is een waardevolle aanvulling op mijn vak als pedicure. Nu kan ik iemands voeten verzorgen, maar aanvullend zijn voeten en houding ook paramedisch behandelen."

Willeke Benerink, oud-student

Wat is podologie?

Voet- en houdingsklachten

Een registerpodoloog behandelt patiënten met voetklachten, maar ook klachten hoger in het lichaam. Deze klachten kunnen namelijk ook het resultaat zijn van een voetafwijking. Patiënten met deze klachten kunnen bij de registerpodoloog terecht voor advies en behandeling om klachten te verhelpen of te verminderen en (ernstige) complicaties te voorkomen.

De registerpodoloog helpt onder andere bij:

- > voorvoetklachten
- > middenvoetklachten
- > hielklachten
- > klachten door zenuwbeknelingen of irritaties
- > teenafwijkingen
- > voetdeformaties
- > houdingsklachten (enkels, knieën, heup, rug en nek)
- > voet- en houdingsklachten bij kinderen.

Ook bij systeemziekten zoals reuma en diabetes, die vaak gepaard gaan met (ernstige) voetaandoeningen, heeft de registerpodoloog een belangrijke taak in zowel preventieve als curatieve voetzorg. Daarnaast heeft de registerpodoloog specialistische kennis van de kindervoet in de groei en van de risico's die daarbij kunnen optreden.

Behandeling

De behandeling door een registerpodoloog wordt ook wel podotherapie genoemd. Podotherapie = voetbehandeling. Deze wordt geleverd door registerpodologen en podotherapeuten na anamnese en klinisch onderzoek.

Een behandeling door een registerpodoloog kan bestaan uit:

- > persoonlijk schoenadvies
- > op maat gemaakte therapiezolen
- > individuele aanpassingen van schoenen

- > corrigeren en beschermen van de tenen met siliconen orthesen
- > beschermen en ondersteunen met verband- en tapetechnieken
- > drukplekken verminderen met vilttherapie
- > oefeningen - trainingsadvies

De registerpodoloog werkt in het advies en de behandeling meestal samen met huisarts, pedicure, fysiotherapeut en/of andere disciplines.

Zoolvervaardiging

In het contactonderwijs is in ruime mate aandacht voor het leren vervaardigen van therapiezolen. "(zowel handmatig als CAD/CAM)".

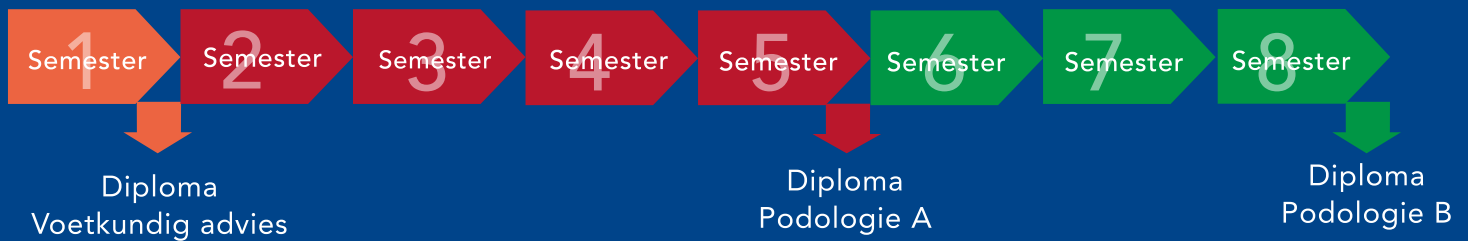
In de praktijk kan een registerpodoloog kiezen tussen handmatig vervaardigen of computergestuurd uitfrezen (in eigen werkplaats, of uitbested aan een podolab). Het handmatig vervaardigen, corrigeren en aanpassen van de zool blijft een vaardigheid die elke registerpodoloog moet beheersen.

Vooruitzichten

Zorgverzekeraars erkennen de kwaliteit van de door registerpodologen geleverde voetzorg, een registerpodoloog moet dan wel aangesloten zijn bij Stichting LOOP en geregistreerd staan in het kwaliteitsregister van KABIZ. De vergoedingen door zorgverzekeraars zijn goed, de behandeling door een registerpodoloog wordt vanuit de aanvullende verzekering vergoed.

Op de website van Stichting LOOP (loop.nl) vindt u een vergoedingen-overzicht.

De registerpodoloog is direct toegankelijk. Dit betekent dat patiënten met en zonder verwijzing bij een registerpodoloog terecht kunnen (voor sommige zorgverzekeraars is een verwijfsbrief wel noodzakelijk). Op dit moment is er een tekort aan registerpodologen.



Scholingsprogramma

De versnelde deeltijdopleiding tot registerpodoloog bestaat uit 8 semesters van een half jaar, verdeeld over drie etappes:

- Semester 1** rondt u af met diploma Voetkundig Advies. (mbo-niveau)
- Semester 2 t/m 5** rondt u af met het diploma Podologie A. (mbo niveau)
- Semester 6 t/m 8** rondt u af met het diploma Podologie B. (hbo-niveau)

Voetkundig advies

Dit eerste semester uit de opleiding leidt u op tot voetkundig adviseur. Het is een belangrijke aanvulling voor onder andere pedicures, voetverzorgers en verkopers in kwaliteitsschoenzaken die zich willen onderscheiden met een deskundig advies op het gebied van de voet en schoeisel.

Podologie A

Dit deel van de opleiding gaat met name in op de voet en enkel. Na het succesvol afronden van dit deel ontvangt u het diploma Podologie A. Met dit diploma heeft u toegang tot het tweede deel van de opleiding: Podologie B. Met podologie A kunt u onder verantwoordelijkheid van een registerpodoloog of podotherapeut binnen een praktijk werkzaamheden verrichten.

Podologie B

Vanaf semester 6 begint de door Stichting Hoger Onderwijs Nederland geaccrediteerde opleiding Podologie B. In dit deel van de opleiding wordt

onder andere ingegaan op de kindervoet en de relatie tussen voet en lichaamshouding. Na afronding van de opleiding Podologie B ontvangt u het officiële diploma van Stichting Hoger Onderwijs Nederland en kunt u zich bij Stichting LOOP aansluiten en laten registreren als registerpodoloog in het kwaliteitsregister van KABIZ.

Flexibele opleiding

U kunt zelf kiezen hoe lang u over de opleiding doet. Komt het een semester niet uit om de opleiding te volgen, dan kunt u op een later moment weer instappen. Daarnaast wordt de opleiding aangeboden in een combinatie van online onderwijs en contactonderwijs. Dit biedt u de grootst mogelijke flexibiliteit. In een online leeromgeving wordt u aan de hand van teksten, afbeeldingen, en video's door de theorie en praktijkopdrachten van de opleiding geleid. De bijeenkomsten gebruikt u om onder begeleiding van een docent uw vaardigheden te oefenen en vragen te stellen.

8 modules van elk een half jaar

Hier vindt u een korte inhoud van elk semester, voor meer gedetailleerde informatie over de lesinhoud van de semesters, stage en toetsing verwijzen wij u graag naar onze website. In onderstaand overzicht vindt u het aantal leerblokken per semester. Het aantal uren thuisstudie kunt u schatten met de vuistregel: 1 leerblok betekent naast een contactles van 3 of 4 uur nog ca. 7-15 uur thuisstudie, per semester en per leerblok kan dit variëren. Natuurlijk kan ook uw vooropleiding hierop van invloed zijn.

Semester 1 Voetkundig advies

Na deze basismodule heeft u verstand van voet en schoen en van de voetenbranche. U signaleert problemen of afwijkingen aan voeten en u kunt adviseren over schoeisel en over standaard hulpmiddelen zoals inlegzolen en tong- of hielpolsteringen. U kunt professioneel adviseren en samenwerken met aanverwante beroepen, indien gewenst in een multidisciplinaire setting in de voetenbranche.

- > gevraagde vooropleiding: geen
- > 6 leerblokken e-learning
- > 6 contactlessen op de opleidingslocatie
- > 1 dagdeel stage
- > maximaal 20 studenten per groep
- > tentamen: stageverslag
- > examen: kennistoets
- > diploma: voetkundig adviseur

Semester 2 Anatomie en diagnostiek

Deze module biedt uitgebreide kennis van de anatomie van de voet en enkel en maakt u bekwaam om anamneses af te nemen en diagnostische onderzoek uit te voeren in verband met klachten aan voet en enkel. De praktische oefeningen zijn gericht op beheersing van beeldvormende technieken en functieonderzoek. Tijdens dit semester brengt u een bezoek aan de anatomische snijzaal.

- > gevraagde vooropleiding: Semester 1 / Voetkundig sportadviseur
- > 12 leerblokken e-learning
- > 12 contactlessen op de opleidingslocatie
- > 1 dagdeel stage bij een registerpodoloog
- > maximaal 20 studenten per groep
- > tentamen: kennistoets, functieonderzoek en samenvatting anatomie

Semester 3 Diagnostiek, behandeladvies en podotechniek

Deze module gaat uitgebreid in op pathologieën van voet en enkel, anamnese, diagnostiek en het podotherapeutische advies in combinatie met podotechniek (zoolvervaardiging). Het advies wordt vertaald naar een behandelplan met daarin de plaatsing en werking van zoolelementen.

- > gevraagde vooropleiding: Semester 2
- > 12 leerblokken e-learning
- > 12 contactlessen op de opleidingslocatie
- > maximaal 20 studenten per groep
- > tentamen: twee portfolio-opdrachten over casuïstiek behandeladvies en zoolvervaardiging

Semester 4 Behandelplan en podotechniek

Deze module is een vervolg op de module Diagnostiek behandelplan en podotechniek. Aan de hand van veel casuïstiek wordt uitgebreid ingegaan op het podologische behandelplan in combinatie met podotechniek (zoolvervaardiging).

- > gevraagde vooropleiding: Semester 3
- > 12 leerblokken e-learning
- > 12 contactlessen op de opleidingslocatie
- > maximaal 20 studenten per groep
- > tentamen: kennistoets, functieonderzoek, zoolvervaardiging

Semester 5 Risicovoet en aanvullende therapieën

Deze module is een intensieve, maar zeer praktisch ingerichte module. U leert alles over preventieve voetzorg ter bescherming van de risicovoet. Tevens vindt een verdieping plaats over de diabetische, reumatische en geriatrische voet, afgestemd op geldende richtlijnen ter voorkoming van complicaties. De contactlessen zijn onder andere gericht op het aanleren van vaardigheden ter bescherming van de voet en enkel (siliconen orthesen, tape- en vilttechnieken in combinatie met zool- en schoenadvies) en in een uitgebreide stage doet u ervaring op in de praktijk. Na deze module volgt het examen Podologie A dat toegang geeft tot de opleiding Podologie B (semester 6 t/m 8).

- > gevraagde vooropleiding: Semester 4
- > 19 leerblokken e-learning
- > 19 contactlessen op de opleidingslocatie
- > 12 dagdelen stage
- > maximaal 20 studenten
- > tentamen: kennistoets, tapen, portfolio, siliconen orthesen, gericht voetonderzoek diabetes, stagebeoordeling, stageverslag
- > examen: anamnese, onderzoek en behandeling van een modelpatiënt
- > diploma: Podologie A

Semester 6 Biomechanica onderste extremiteiten

De voet staat niet op zichzelf maar is onderdeel van de bewegingsketen. Dat wordt in deze module duidelijk wanneer de biomechanica van voet, enkel, knie en heup wordt behandeld. Nadat in eerdere semesters de anatomie van de voet bestudeerd is, komt nu de anatomie en pathologie van knie en heup aan bod. Hierbij maakt de docent aan de hand van casuïstiek telkens de vertaalslag naar de podologische behandeling van de pathologische knie en/of heup. Functieonderzoek en zoolvervaardiging (CAD/CAM) maken deel uit van deze module.

- > gevraagde vooropleiding: Semester 5
- > 6 leerblokken e-learning
- > 16 contactlessen op de opleidingslocatie
- > maximaal 20 studenten per groep
- > tentamen: kennistoets, podologische verslaglegging aan de hand van casuïstiek, functieonderzoek

Semester 7 Rug, kinderopodologie en verslaglegging

Deze module staat in het teken van de behandeling van anatomie en pathologie in verband met de rug en nek. Het podologische onderzoek neemt hierbij een belangrijke plaats in, onder andere met gastcliënten.

In deze module leert u werken met de Richtlijn verslaglegging voor de registerpodoloog/podoposturaal therapeut. Het klinisch redeneren, methodisch handelen en het inzetten van meetinstrumenten zijn de pijlers van de verslaglegging. Tevens wordt specifiek ingegaan op kinderopodologie. Functieonderzoek en zoolvervaardiging (CAD/CAM) maken deel uit van deze module.

- > gevraagde vooropleiding: Semester 6
- > 16 leerblokken e-learning
- > 16 contactlessen op de opleidingslocatie
- > maximaal 20 studenten per groep
- > tentamen: kennistoets, podotherapeutisch behandelplan aan de hand van casuïstiek, functieonderzoek

Semester 8 Klinisch redeneren en casuïstiek

Deze laatste module gaat diep in op de anatomie, fysiologie en pathomechanica van de onderste extremiteiten. U leert klinisch redeneren en aan de hand van veel casuïstiek en een uitgebreide stage wordt u klaargestoomd voor de praktijk als registerpodoloog. In deze module is uitgebreid aandacht voor het analyseren en gebruikmaken van wetenschappelijke literatuur. U maakt een literatuurstudie/scriptie.

- > gevraagde vooropleiding: Semester 7
- > 14 leerblokken e-learning
- > 14 contactlessen op de opleidingslocatie
- > 12 dagdelen stage
- > maximaal 20 studenten per groep
- > tentamen: mondelinge verdediging van uw literatuurstudie/scriptie
- > examen: anamnese, onderzoek, artsrapportage en behandeling van een modelpatiënt, digitaal zoolontwerp
- > diploma: Podologie B



Stage

Stage is een vast onderdeel in het opleidings-traject tot registerpodoloog. De bestudeerde theorie en geoefende vaardigheden vallen beter op hun plek in de praktijk van een registerpodoloog of podotherapeut. De student die met stage-ervaring van de opleiding komt, heeft meer bagage en gaat zelfverzekerder aan de slag. U loopt stage in de semesters 1, 2, 5 en 8. In de semesters 1 en 2 bestaat de stage uit een korte kennismaking en observatie. In de semesters 5 en 8 is de stage uitgebreider met oefening en beoordeling van beroepsvaardigheden. Vanzelfsprekend kunt u beslissen om vaker en meer stage-ervaring op te doen.

Beoordeling en examinering

Elk semester wordt afgesloten met één of meer tentamenonderdelen. Alle tentamens moeten voldoende worden afgerond. Per onderdeel zijn er 2 herkansingen die afgelegd kunnen worden. De semester 1, 5 3 en 8 worden met een examen afgerond. Ook hier zijn er per onderdeel 2 herkansingen mogelijk.

Doelgroep

Wij stellen geen eisen aan een vooropleiding. Iedereen met interesse in de voet en de voet in relatie tot houdingsklachten kan deze opleiding gaan volgen. Voor bijvoorbeeld (medisch) pedicures, orthopedisch schoenmakers en fysiotherapeuten is deze opleiding een mooie aanvulling op hun vak.

Aanvang

Elk half jaar, in februari en september, starten alle semesters (onder voorbehoud van voldoende inschrijvingen).

Opleidingslocatie

De lessen volgt u op de opleidingslocatie DHTA (Dutch HealthTec Academy) in Utrecht. Een opleidingslocatie met moderne technische voorzieningen. De coördinatie van uw opleiding vindt plaats vanuit het secretariaat, waar u terecht kunt met al uw vragen over de organisatie van de opleiding.

Meer informatie en inschrijving

Ga voor aanvullende informatie naar de website van de Academie voor Podologie: www.academiepodologie.nl. Hier vindt u actuele informatie over kosten en opleidingsdata en kunt u zich inschrijven. Hier vindt u nog meer verhalen van onze docenten en studenten.

Informatiemiddag

Elk half jaar organiseert de AvP een informatiemiddag. De actuele data vindt u op de website. Tijdens de informatiemiddag zijn docenten van alle disciplines aanwezig. Zij verzorgen aan de hand van een casus een aantal (gratis) proeflessen, geven een rondleiding op de opleidingslocatie en zijn beschikbaar voor uw vragen.





Erkenning en kwaliteit

Erkenning hbo-niveau

Het Centrum Post Initieel Onderwijs Nederland (CPION) heeft de opleiding Podologie B (semester 6 t/m 8) van de opleiding tot registerpodoloog met positief resultaat getoetst en daarmee het hbo-niveau van deze opleiding vastgesteld. Deze registeropleiding is daarom opgenomen in het landelijk opleidingsregister. Het hbo-niveau van de opleiding tot registerpodoloog is door Stichting Hoger Onderwijs Nederland (SHO) vastgesteld en de kwaliteit van deze opleiding is bijzonder goed bevonden.

In lijn met de toetsing door de NVAO worden registeropleidingen beoordeeld op:

- > doelstelling
- > programma
- > inzet van personeel
- > voorzieningen
- > interne kwaliteitszorg
- > behaalde resultaten

Studenten die de deeltijdopleiding tot registerpodoloog succesvol afronden, ontvangen van Stichting Hoger Onderwijs Nederland het officiële diploma en worden opgenomen in het abiturientenregister van de SHO. Het register is te raadplegen door onder andere verwijzers en zorgverzekeraars.

Erkenning door Stichting LOOP

Stichting LOOP (Landelijk Overkoepelend Orgaan voor de Podologie) is de beroepsorganisatie voor paramedische beroepsgroepen die zich richten op de gezondheid van de voet en lichaamshouding in relatie tot de voet. Stichting LOOP erkent de opleidingen van AvP. Studenten die zijn afgestudeerd als registerpodoloog of voetkundig (sport)adviseur kunnen zich bij Stichting LOOP aansluiten.

Stichting LOOP behartigt de belangen van de bij haar aangesloten therapeuten, zorgt voor een overkoepelend kwaliteitsbeleid en is beschikbaar voor advies en ondersteuning. Namens deze zorgverleners is zij een professionele gesprekspartner naar overheid en zorgverzekeraars.

Lees meer op de website van Stichting LOOP:
www.loop.nl



Kwaliteitsregister KABIZ

Na het succesvol afronden van de opleiding podologie B mag u zich registerpodoloog noemen als u bij Stichting LOOP bent aangesloten en staat geregistreerd in het register van de registerpodoloog bij KABIZ (Kwaliteitsregistratie en Accreditatie Beroepsbeoefenaren in de Zorg). Ten aanzien van het opleidingsniveau stelt het kwaliteitsregister de eis dat registerpodologen in het bezit zijn van een geldig diploma van Stichting Hoger Onderwijs. Daarna geldt een jaarlijkse bij- en nascholingsverplichting. Meer informatie over KABIZ: www.kabiz.nl



Brancheorganisatie NRTO

De AvP is lid van de brancheorganisatie voor particuliere trainings- en opleidingsbureaus in Nederland. Het lidmaatschap past in het kwaliteitsbeleid van de academie. Hiermee sluit de academie aan bij de algemene voorwaarden van de NRTO, zij conformeert zich aan de gedragscode en klachtenprocedure van NRTO, en zij is hiermee aangesloten bij een onafhankelijke geschillencommissie, De Academie voor Podologie is te vinden op de ledenpagina van de NRTO. Meer informatie over NRTO: www.nrto.nl



Klachten en geschillen

Wij vinden het belangrijk dat studenten tevreden zijn over de manier waarop wij contact met hen onderhouden en dat de dienstverlening op de afgesproken wijze verloopt.

Bij vragen en onduidelijkheden rond de organisatie van de opleiding kunt u altijd contact opnemen met het secretariaat om een probleem via de gebruikelijke communicatiekanalen op te lossen. Indien de oplossing niet naar tevredenheid is kunt u een officiële klacht indienen bij de directie. Mocht deze interne klachtenprocedure niet tot een acceptabele oplossing hebben geleid, kunt u via de NRTO gebruikmaken van een onafhankelijke geschillencommissie. Voor de volledige beschrijving van de klachtenregeling verwijzen wij graag naar onze website, u vindt deze op de pagina "Over AvP".



Vragen?

Bel ons secretariaat
030 - 307 5721




"Ik werkte tot 2010 in de beveiliging maar ging mij afvragen; wil ik dit tot mijn 68e doen? Ik ging mijn vader helpen in zijn praktijk en wilde mij verder ontwikkelen tot registerpodoloog. Uiteindelijk is het de bedoeling dat ik zijn praktijk ga overnemen. Ik wilde verder kijken dan alleen naar nagels en eeltplekken en door deze opleiding vallen de puzzelstukjes in elkaar. Een mooie bijkomstigheid is dat de verdiensten als registerpodoloog ook beter zijn. Het was pittig om de opleiding te volgen naast het werken in de praktijk van mijn vader. Maar het mooie was dat ik wel kon oefenen en leren onder werktijd."

Rick Vermeulen, oud-student



Rick Vermeulen



Tegemoetkoming studiekosten

Fiscaal voordeel

Voor particulieren geldt dat zij opleidingskosten kunnen aftrekken van de inkomstenbelasting. Bedrijven kunnen scholingskosten voor hun personeel opvoeren als bedrijfskosten of investeringskosten; daarmee komt het belastingvoordeel ten goede aan het bedrijf.

Deze fiscale voordelen zorgen ervoor dat een opleiding weinig hoeft te kosten, of u hem nu zelf betaalt, of uw werkgever.

De AvP is er volledig op ingericht om leren en werken te combineren. De belastingmaatregelen maken het zeer aantrekkelijk om een opleiding te volgen bij de AvP.

Zie voor de actuele regelgeving over belastingvoordeel de website van de belastingdienst:
www.belastingdienst.nl

Termijnbetaling

De AvP komt studenten tegemoet door de mogelijkheid van gespreid betalen aan te bieden. Voor meer informatie zie onze website:
www.academiepodologie.nl



Contact

Academie voor Podologie

St.-Laurensdreef 22

3565 AK Utrecht

Secretariaat: 030 - 307 5721

Financiële administratie: 030 - 307 9111

info@academiepodologie.nl

www.academiepodologie.nl

Vragen?
Bel ons secretariaat
030 - 307 5721





Meer weten?

Bezoek de website voor de uitgebreide informatie over ons scholingsaanbod en de actuele startdata van de opleidingen.

U kunt van maandag t/m donderdag bellen met ons secretariaat.

Volg ons op    
www.academiepodologie.nl

*Kennisinstelling voor
voet en houding*